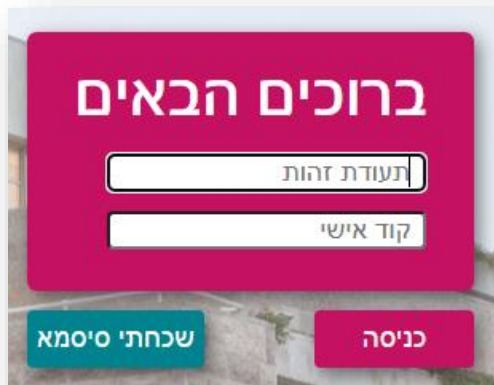
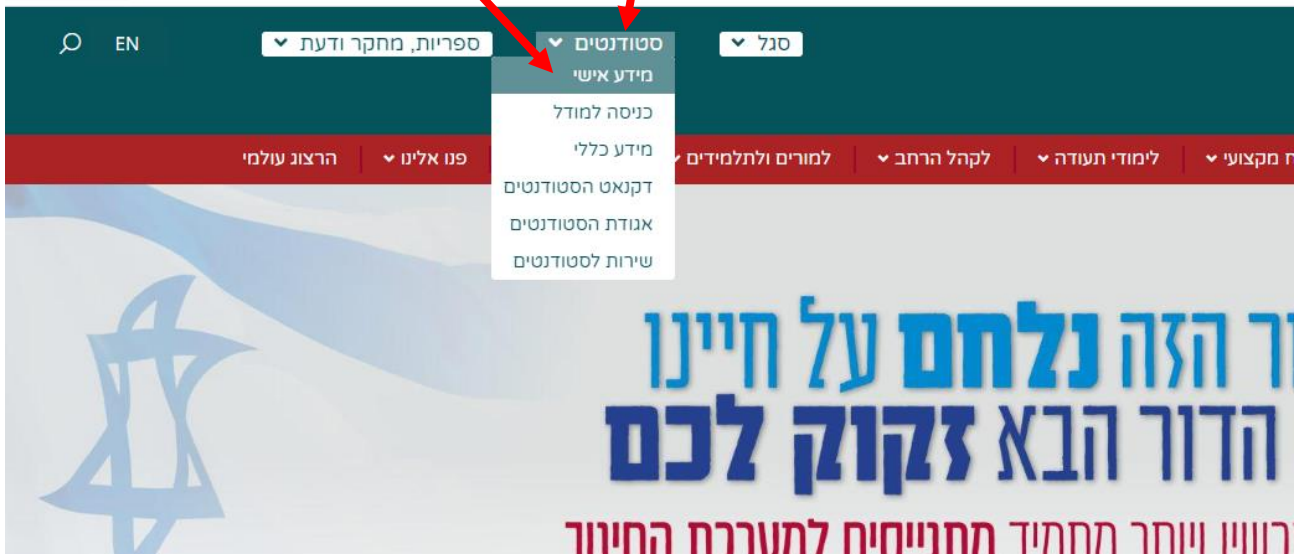


קריאת מאזן חובות

היכנסו לאתר מכללת הרצוג,

בתפריט העליון בחרו "סטודנטים" ואז "מידע אישי"

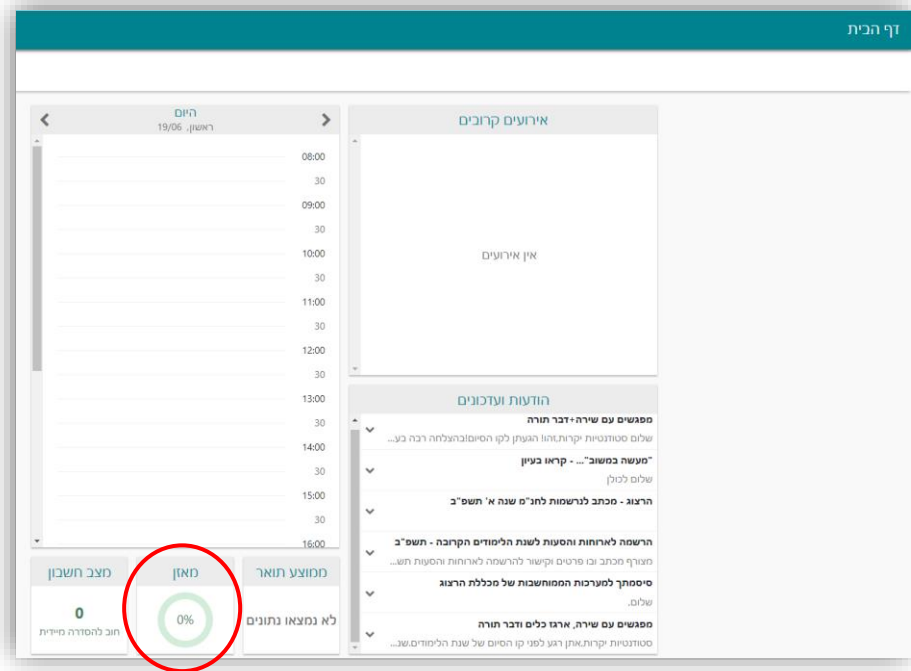


הקלידו את שם המשתמש והסיסמה שלכם

אם אין לכם סיסמה או שהיא השתנתה

צרו סיסמה חדשה ע"פ [ההנחיות המצורפות בקישור זה](#)

בתחתית דף הבית לוחצים על כפתור "מאזן"



ואז לוחצים על "הדפס מאזן"

ציון	נותר	נדרש	נרשם	נלמד	פסור אחוז
41	43	2	0	0	0
26	26	0	0	0	0
26	26	0	0	0	0
2.4	2.4	0	0	0	0
1.6	1.6	0	0	0	0
1.6	1.6	0	0	0	0
19	19	0	0	0	0
3	3	0	0	0	0
6	6	0	0	0	0
99	101	2	0	0	0

סרטון וקובץ הסבר לקריאת המאזן נמצאים [בקישור המצורף](#)

נתקלתם בבעיה? [פתחו קריאה לתמיכה](#)