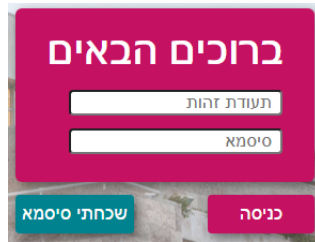
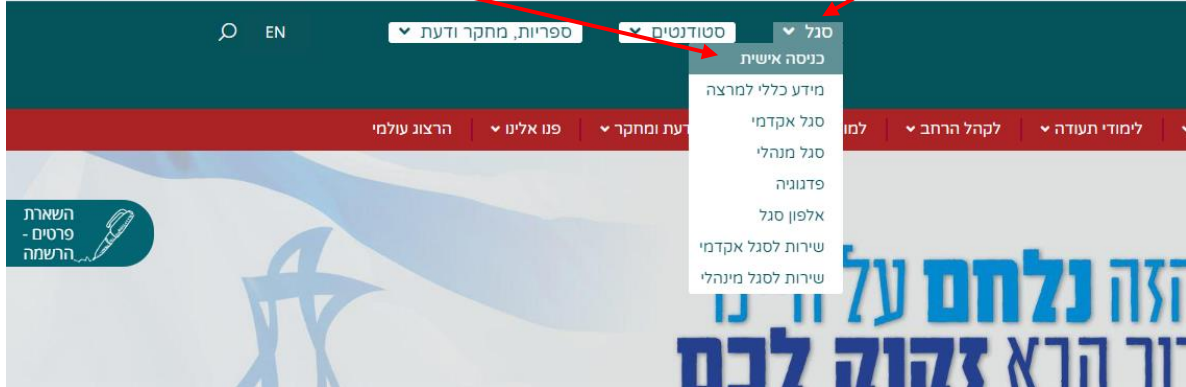


## הגדרת משקלי מטלות לקורסים בנוות ישראל

נכנסים לאתר של המכללה ([www.herzog.ac.il](http://www.herzog.ac.il)).  
לחצו על כפתור "סגל" בתפריט העליון, בתפריט שיופיע, יש לבחור ב: "כניסה אישית".

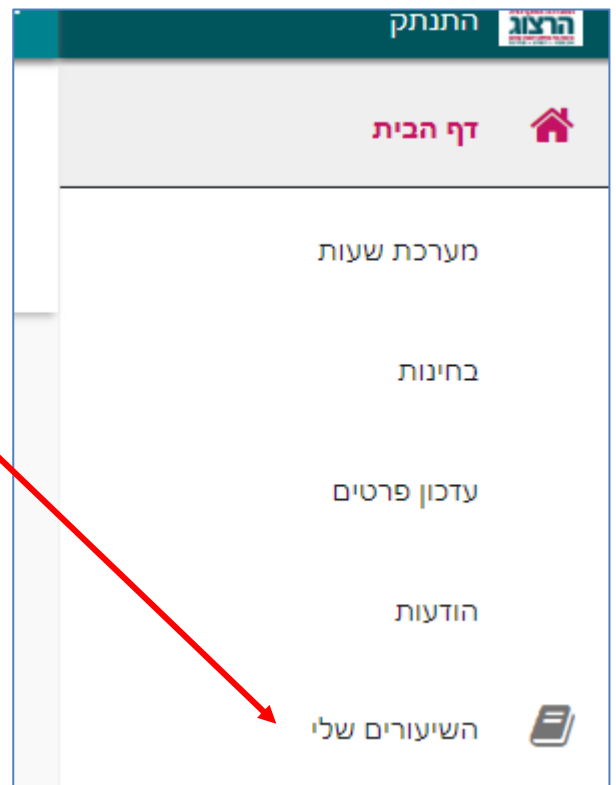


בחלון שייפתח מלאו את השדות הבאים:

1. מספר זהות.
2. הסיסמא שנשלחה אליכם במייל.

לסיום לחצו על כפתור 'כניסה'.

בתפריט הימני לחצו על "השיעורים שלי"



ליד כל שיעור- בלחיצה על שלושת הנקודות נפתח תפריט בו לוחצים על "מטלות השיעור".

גיאוגרפיה של אוכלוסין [מאיר אילנה]	9	למידים	ממתנים	משיבים למושב	4 (44%)
סוג שיעור: קורס מקוון					
דרכי הוראת גיאוגרפיה [מאיר אילנה]	3	למידים	ממתנים	משיבים למושב	1 (33%)
סוג שיעור: שיעור					

יש ללחוץ על כפתור "מטלות השיעור" כדי להגדיר את מרכיבי הציון. להוספת מטלה יש ללחוץ על "+הוספה"

<b>מטלה</b>	סמס	משקל	עריכה
סוג מטלה: עבודה	א	30	
<b>מבחן</b>	סמס	משקל	מחיקה
סוג מטלה: בחינה	א	25	

לעריכה או מחיקה יש ללחוץ על שלושת הנקודות שליד המטלה, ואז לבחור עריכה או מחיקה.

**לא ניתן למחוק מטלה שיש בה ציונים או מבחן עם תאריך!**

בהוספת מטלה, ייפתח החלון הבא:

במסך שיפתח נבחר את הסמסטר המתאים וניתן שם למטלה.

נבחר סוג מטלה:

- למבחן - מבחן נוות ישראל
- לעבודה (כולל עבודה סמינריונית) - עבודה נוות ישראל
- לנוכחות - נוכחות נוות ישראל

נגדיר את תאריך ההגשה (רק במקרה של מבחן. אם מדובר במטלה רגילה אין להכניס תאריך. התאריך שמוכנס פה נכנס ללוח הבחינות!).

נגדיר את משקל המטלה (האחוז שהיא מהווה מציון הקורס).

נלחץ על "שלח".

ניתן לחזור על התהליך ולהוסיף עוד מטלות, אך שימו לב- המשקל הכולל של כל המטלות צריך להיות 100%.

**שימו לב:** אם קיימים כבר מבחן או מטלה בקורס במשקל כולל של 100% יהיה עלינו קודם לשנות את משקלם למספר קטן מ-100 ורק אז נוכל להוסיף מטלה או מטלות חדשות.

[נתקלתם בבעיה? פתחו פניה למדור בחינות](#)