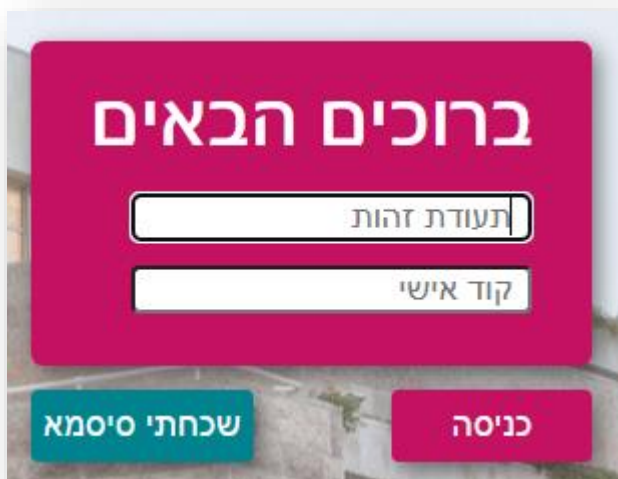
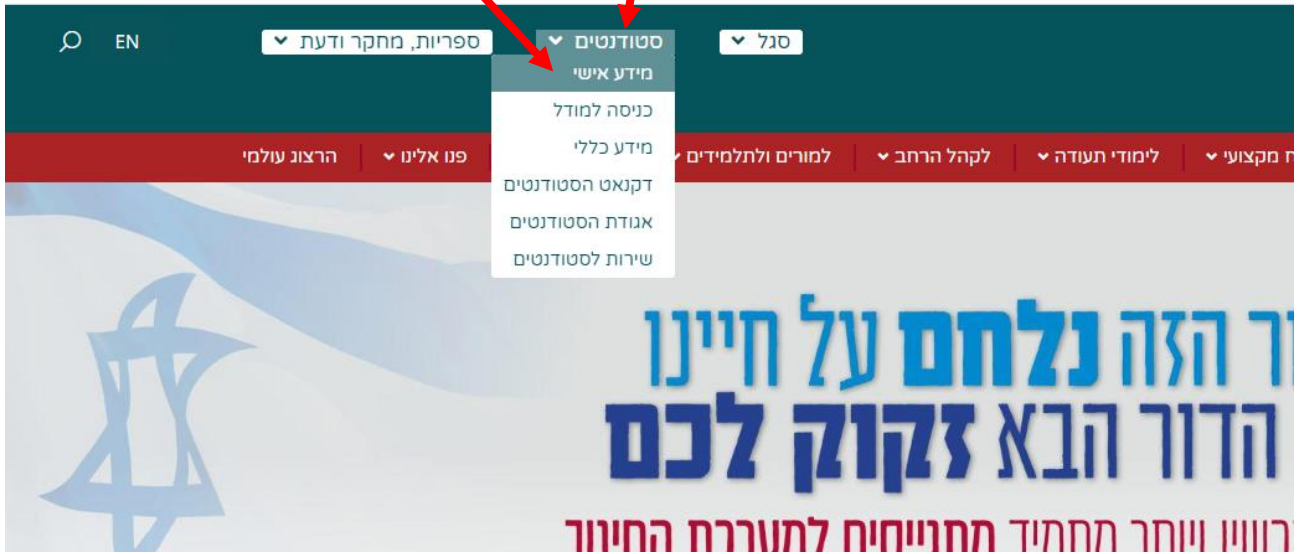


## הוראות כניסה למודל

הכניסה לקורסים המקוונים זהה לכניסה לכל הקורסים שב-Moodle:

היכנסו לאתר מכללת הרצוג,

בתפריט העליון בחרו "סטודנטים" ואז "מידע אישי"



הקלידו את שם המשתמש והסיסמה שלכם

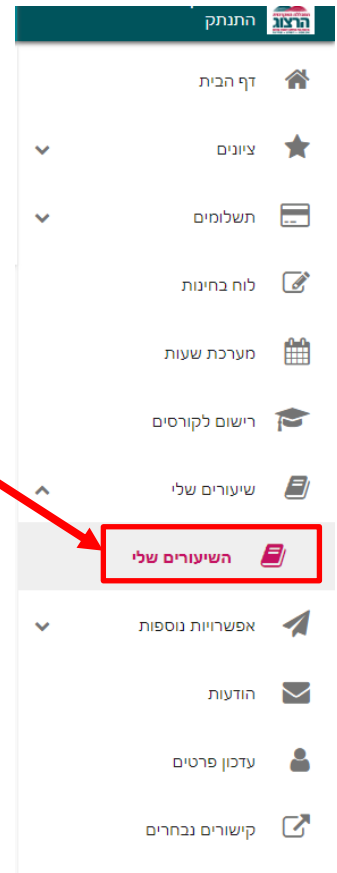
שם המשתמש הוא ת.ז.

והסיסמה היא יום וחודש בו נולדתם (לדוגמא התאריך 10.5 יוקלד 105,

והתאריך 4.3 יוקלד 43)

לסיום לחצו על כפתור "כניסה".

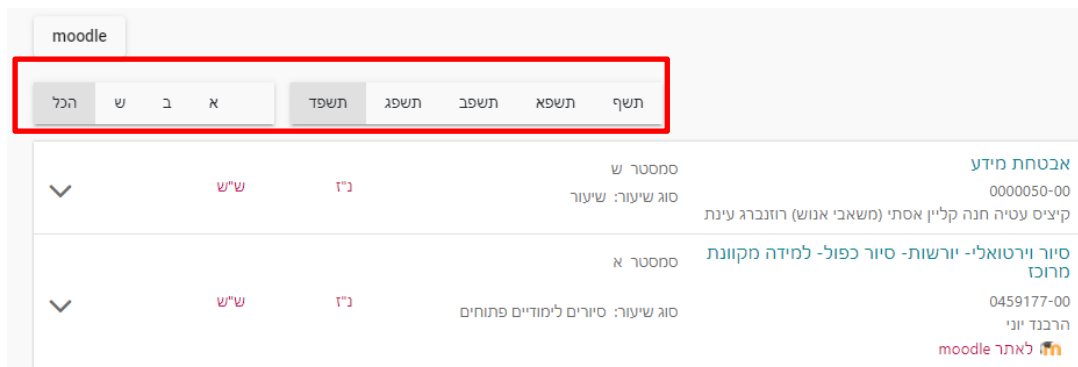
בתפריט הראשי בצד ימין יש ללחוץ על "השיעורים שלי"



השמות הפרטיים בישראל במבט לשוני	0320109-00	ד"ר נציון יעקב	לאתר moodle
סמסטר ב	סוג שיעור: קורס מקוון		
יסודות התחביר	0320008-50	הרב ד"ר גמליאל חנוך	לאתר moodle
סמסטר א	סוג שיעור: שיעור		
לשון וסגנון בעברית לתקופותיה	0320074-00	ד"ר נציון יעקב	לאתר moodle
סמסטר א	סוג שיעור: קורס מקוון		

תיפתח רשימת השיעורים שלך, ואז יש ללחוץ על הכפתור "לאתר moodle" של הקורס המתאים.

בשורה העליונה מעל שמות הקורסים ניתן לבחור את השנה הרצויה או הסמסטר:



The screenshot shows the Moodle interface with a navigation bar at the top. A red box highlights the tabs for course selection: 'הכל', 'ש', 'ב', 'א', 'תשפד', 'תשפג', 'תשפב', 'תשפא', and 'תשף'. Below the tabs, there are two rows of course information. The first row shows a course titled 'אבטחת מידע' (Information Security) with ID '0000050-00' and a description 'קיצים עטיה חנה קליין אסתי (משאבי אנוש) רזנברג עינת'. The second row shows a course titled 'סיום וירטואלי- יורשות- סיום כפול- למידה מקוונת מרוכז' (Virtual End - Inheritance - Double End - Learning) with ID '0459177-00' and a description 'סוג שיעור: סורים לימודיים פתוחים'.

אם נתקלתם בבעיה בפתיחת הקורס מומלץ לוודא שלא מופעלת חסימת חלונות קופצים.

- להוראות להגשת מטלות [לחצו כאן](#)
- לתמיכה יש לפנות [באמצעות טופס פניות](#)
- ניתן לקבל תמיכה והסבר טכני גם [בחדר מידע והדרכה](#)