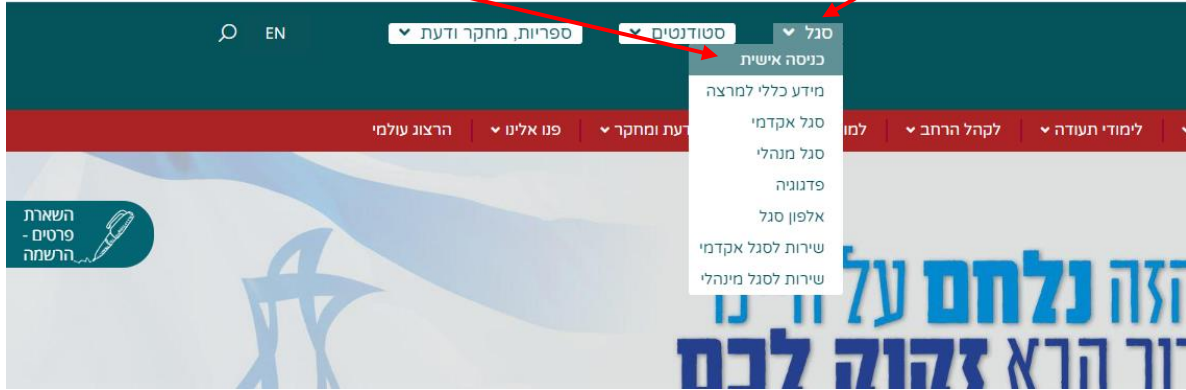
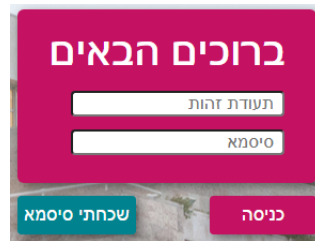


הוספת תיאור קצר לקורס

נכנסים לאתר של המכללה (www.herzog.ac.il).
לחצו על כפתור "סגל" בתפריט העליון, בתפריט שיופיע, יש לבחור ב: "כניסה אישית".

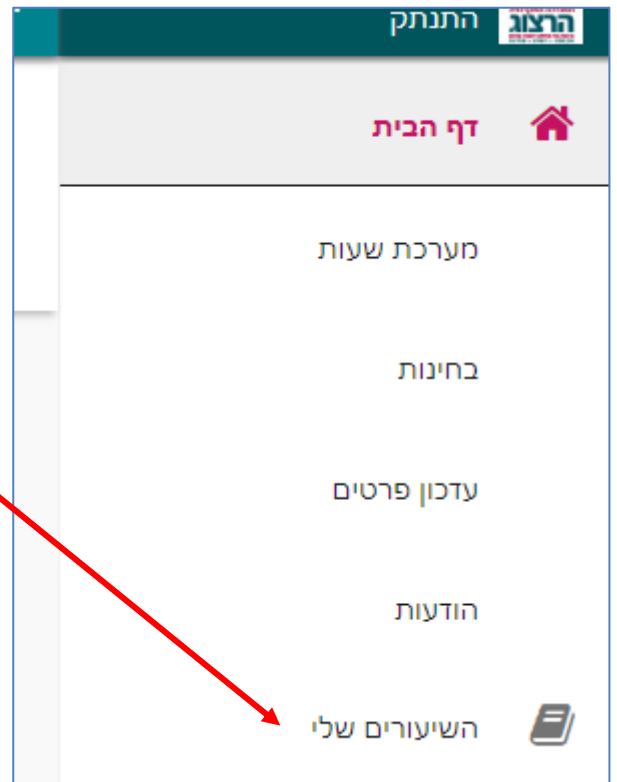



בחלון שייפתח מלאו את השדות הבאים:

1. מספר זהות.
2. הסיסמא שנשלחה אליכם במייל.

לסיום לחצו על כפתור 'כניסה'.

בתפריט הימני לחצו על "השיעורים שלי"



בחלונית שתיפתח יש ללחוץ על שם הקורס

▼	⋮	1 (20%) משיבים למשוב	ממתינים	5 לומדים	נסיון 11- למידה מרחוק 0-9999999-21 סוג שיעור: שיעור לאתר MOODLE
▼	⋮	2 (40%) משיבים למשוב	ממתינים	5 לומדים	נסיון מודל 0-8888-0 סוג שיעור: שיעור לאתר MOODLE

בדף שייפתח יופיעו פרטי השיעור בתוכם שדה של "תיאור כללי", בו נקליד את תיאור הקורס.

שליחה
אלון שבות

זיהוי שיעור
סוג שיעור
שיעור

תיאור כללי

אתר השיעור

צפיה בסילבוס בקובץ

לסיום גלול למטה ונלחץ על שלח .



נתקלתם בבעיה? [פתחו קריאה לתמיכה](#)